






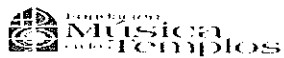
FUNDACION MUSICA EN LOS TEMPLOS
 NIT 830.052.267 - 3
 ESTADO DE SITUACION FINANCIERA

ACTIVO	AÑO 2017		AÑO 2016	
ACTIVO CORRIENTE				
DISPONIBLE	\$	6.478.443	\$	17.098.612
INVERSIONES	\$	53.367.488	\$	48.432.962
DEUDORES	\$	19.760.040	\$	36.086.431
TOTAL ACTIVO CORRIENTE	\$	79.605.971	\$	101.618.005
ACTIVO NO CORRIENTE				
PROPIEDAD PLANTA Y EQUIPO	\$	20.017.513	\$	9.061.660
INTANGIBLES	\$	-	\$	-
OTROS ACTIVOS	\$	-	\$	-
ACTIVO NO CORRIENTE	\$	20.017.513	\$	9.061.660
TOTAL ACTIVO	\$	99.623.484	\$	110.679.665
PASIVO				
OBLIGACIONES FINANCIERAS				
CUENTAS POR PAGAR	\$	10.953.473	\$	50.001.122
IMPUESTOS, GRAVAMENES Y TASAS	-\$	5.588.973	\$	75.000
OBLIGACIONES LABORALES	\$	-	\$	-
OTROS PASIVOS	\$	812.500	\$	-
DIFERIDOS				
PASIVOS ESTIMADOS Y PROVISIONES	\$	-	\$	-
TOTAL PASIVO	\$	6.177.000	\$	50.076.122
PATRIMONIO				
CAPITAL SOCIAL	\$	256.254.037	\$	256.254.037
SUPERAVIT DE CAPITAL	\$	3.143.378	\$	3.143.378
RESULTADOS DEL EJERCICIO	\$	32.842.940	-\$	51.276.569
RESULTADOS DE EJERCICIOS ANTERIORES	-\$	198.793.871	-\$	147.517.303
TOTAL PATRIMONIO	\$	93.446.484	\$	60.603.543
TOTAL PASIVO Y PATRIMONIO	\$	99.623.484	\$	110.679.665


 LUIS GABRIEL NIÑO SUA
 Representante Legal
 C.C. 1,106,511


 ANGELA JOHANNA CRUZ Q.
 Contadora Pública
 T.P. 145122 - T


 ANA ISABEL INSUASTY GOMEZ
 Revisor Fiscal
 T.P. 117407-T



FUNDACION MUSICA EN LOS TEMPLOS
 NIT 830.052.267 - 3
 ESTADO DE CAMBIOS EN EL PATRIMONIO
 A 31 DE DICIEMBRE DE 2017

	Capital emitido	Primas de emisión	Acciones propias en cartera	Otras participaciones en el patrimonio	Superávit de Revaluación	Reservas por diferencias de cambio por conversión	Reservas de coberturas de flujo de caja	Reservas de pérdidas por planes de beneficios definidos	Reservas de ganancias o pérdidas en la remediación de activos financieros disponibles para la venta	Otras reservas	Ganancias (pérdidas) acumuladas	Patrimonio atribuible a los propietarios de la controladora	Participaciones no controladoras	Patrimonio total
Saldo Inicial Período Actual 01/01/2017	\$ 256.254.037	\$ -	\$ -	\$ -	\$ -	\$ -	\$ -	\$ -	\$ -	\$ -	\$ -	\$ -	\$ 256.254.037	\$ 256.254.037
Incremento (disminución) por cambios en políticas contables	\$ -	\$ -	\$ -	\$ -	\$ -	\$ -	\$ -	\$ -	\$ -	\$ -	\$ -	\$ -	\$ -	\$ -
Incremento (disminución) por correcciones de errores	\$ -	\$ -	\$ -	\$ -	\$ -	\$ -	\$ -	\$ -	\$ -	\$ -	\$ -	\$ -	\$ -	\$ -
Saldo Inicial Reexpresado	\$ -	\$ -	\$ -	\$ -	\$ -	\$ -	\$ -	\$ -	\$ -	\$ -	\$ -	\$ -	\$ 256.254.037	\$ 256.254.037
Cambios en patrimonio														
Resultado Integral														
Ganancia (pérdida)											\$ -	\$ -	\$ -	\$ -
Otro resultado Integral					\$ -	\$ -	\$ -	\$ -	\$ -	\$ -	\$ -	\$ -	\$ -	\$ -
Resultado Integral					\$ -	\$ -	\$ -	\$ -	\$ -	\$ -	\$ -	\$ -	\$ -	\$ -
Emisión de patrimonio	\$ -	\$ -									\$ -	\$ -	\$ -	\$ -
Dividendos											\$ -	\$ -	\$ -	\$ -
Incremento (disminución) por otras aportaciones de los propietarios	\$ -	\$ -	\$ -	\$ -	\$ -	\$ -	\$ -	\$ -	\$ -	\$ 3.143.378	\$ -	\$ 3.143.378	\$ -	\$ 3.143.378
Disminución (incremento) por otras distribuciones a los propietarios	\$ -	\$ -		\$ -	\$ -	\$ -	\$ -	\$ -	\$ -	\$ -	\$ -	\$ -	\$ -	\$ -
Incremento (disminución) por transferencias y otros cambios	\$ -	\$ -		\$ -	\$ -	\$ -	\$ -	\$ -	\$ -	\$ -	\$ 198.793.871	\$ 198.793.871	\$ 32.842.940	\$ 165.950.931
Incremento (disminución) por transacciones de acciones en cartera	\$ -	\$ -	\$ -								\$ -	\$ -	\$ -	\$ -
Incremento (disminución) por cambios en la participación de subsidiarias que no son											\$ -	\$ -	\$ -	\$ -
Total de cambios en patrimonio	\$ -	\$ -	\$ -	\$ -	\$ -	\$ -	\$ -	\$ -	\$ -	\$ 3.143.378	\$ 198.793.871	\$ 195.650.493	\$ 32.842.940	\$ 162.807.553
Saldo Final Período Actual 31/12/2017	\$ -	\$ -	\$ -	\$ -	\$ -	\$ -	\$ -	\$ -	\$ -	\$ 3.143.378	\$ 198.793.871	\$ 195.650.493	\$ 289.096.977	\$ 93.446.484

LUIS GABRIEL MIRO SUA
 Representante Legal

ANGELA JOHANNA CRUZ Q.
 Contadora Pública

ANA ISABEL INSUASTY GOMEZ
 Revisor Fiscal



FUNDACION MUSICA EN LOS TEMPLOS
NIT 830.052.267 - 3
ESTADO DE SITUACION FINANCIERA

	2017	2016
INGRESOS OPERACIONALES		
DIPLOMADOS	\$ 6.697.099	\$ 32.196.360
CONVENIOS	\$ 505.011.554	\$ 619.542.864
DONACIONES	\$ 179.092.075	\$ 181.937.159
TOTAL INGRESOS OPERACIONALES	\$ 690.800.728	\$ 833.676.383
COSTOS DE PRODUCCIÓN O DE OPERACIÓN	\$ -	\$ -
UTILIDAD EN VENTAS	\$ 690.800.728	\$ 833.676.383
GASTOS		
OPERACIONALES DE ADMINISTRACIÓN	\$ 649.631.738	\$ 880.328.603
UTILIDAD OPERACIONAL	\$ 41.168.990	-\$ 46.652.220
INGRESOS NO OPERACIONALES	\$ 19.756.466	\$ 8.122.021
GASTOS NO OPERACIONALES	\$ 28.082.516	\$ 12.746.370
RÉSULTADO NO OPERACIONAL NETO	\$ 32.842.940	-\$ 51.276.569
UTILIDAD O PERDIDA NETA	\$ 32.842.940	-\$ 51.276.569

LUIS GABRIEL NIÑO SUA
Representante Legal
C.C. 1,106,511

ANGELA JOHANNA CRUZ Q.
Contadora Pública
T.P. 145122 - T

ANA ISABEL INSUASTY GOMEZ
Revisor Fiscal
T.P. 117407-T

FUNDACION MUSICA EN LOS TEMPLOS

NIT 830.052.267 - 3

Estado de Flujos de Efectivo

Método Directo

31 de diciembre 2017



Flujos de efectivo de actividad de operación

Clases de cobros en efectivo por actividades de operación

Venta de Bienes y Prestación de Servicios	690.800.728	0
Ragáles, cuotas, comisiones, otros ingresos de actividades ordinarias	0	0
Contratos mantenidos con propósito de intermediación o para negociar	0	0
Arrendamiento y posterior venta de esos activos	0	0
Otros cobros de efectivo relativos a la actividad de operación	0	0

Clases de pagos en efectivo por actividades de operación

Proveedores de Bienes y Servicios	-619.631.736	0
Contratos mantenidos con propósito de intermediación o para negociar	0	0
Pagos a y por cuenta de los empleados	-28.032.516	0
Elaboración o adquisición de activos para arrendar y otros mantenidos para la venta	0	0
Otros Pagos de Efectivo Relativos a la Actividad de Operación	-23.709.613	0

Flujos de efectivo y equivalente al efectivo procedente de (utilizados en) operaciones

Intereses recibidos (no incluidos en la Actividad de Inversión)	0	0
Intereses pagados (no incluidos en la Actividad de Financiación)	0	0
Dividendos Recibidos (no incluidos en la Actividad de Inversión)	0	0
Dividendos pagados (no incluidos en la Actividad de Financiación)	0	0
Impuestos a las ganancias (pagados) reembolsados	0	0
Otros cobros (pagos) de efectivo	0	0
Operación	-10.620.169	0

Flujos de efectivo de actividad de inversión

Clases de cobros en efectivo por actividades de inversión

Reembolso de Adelantos de Préstamos y Préstamos Concedidos a Terceros	0	0
Pérdida control de subsidiarias u otros negocios	0	0
Venta de Instrumentos Financieros de Patrimonio o Deuda de Otras Entidades	0	0
Contratos Derivados (futuro, a término, opciones)	0	0
Venta de Participaciones en Negocios Conjuntos, Neto del Efectivo Desapropiado	0	0
Venta de Propiedades, Planta y Equipo	0	0
Venta de Activos Intangibles	0	0
Venta de Otros Activos de largo plazo	0	0
Subvenciones del gobierno	0	0
Intereses Recibidos	0	0
Dividendos Recibidos	0	0

Clases de pagos en efectivo por actividades de inversión

Anticipos y Préstamos Concedidos a Terceros	0	0
Obtener el control de subsidiarias u otros negocios	0	0
Compra de Instrumentos Financieros de Patrimonio o Deuda de Otras Entidades	0	0
Contratos Derivados (futuro, a término, opciones)	0	0
Compra de Subsidiarias, Neto del Efectivo Adquirido	0	0
Compra de Participaciones en Negocios Conjuntos, Neto del Efectivo Adquirido	0	0
Compra de Propiedades, Planta y Equipo	0	0
Compra de Activos Intangibles	0	0
Compra de Otros Activos de largo plazo	0	0
Impuestos a las ganancias (pagados) reembolsados	0	0
Otros cobros (pagos) de efectivo relativos a la actividad de inversión	0	0
Inversión	0	0

Flujos de efectivo de actividad de financiación

Clases de cobros en efectivo por actividades de financiación:

Otorgación de Préstamos	0	0
Cambios en las participaciones en la propiedad de subsidiarias que no resultan en pérdida de control	0	0
Emisión de Acciones	0	0
Emisión de Otros Instrumentos de Patrimonio	0	0
Subvenciones del gobierno	0	0

Clases de pagos en efectivo por actividades de financiación:

Amortización o pago de Préstamos	0	0
Pasivos por Arrendamiento Financiero	0	0
Cambios en las participaciones en la propiedad de subsidiarias que no resultan en pérdida de control	0	0
Recompra o Rescata de Acciones de la Entidad (Acciones en Cartera)	0	0
Adquisición de Otras Participaciones en el Patrimonio	0	0
Intereses pagados	0	0
Dividendos pagados	0	0
Impuestos a las ganancias (pagados) reembolsados	0	0
Otros cobros (pagos) de efectivo relativos a la actividad de financiación	0	0

Flujos de Efectivo y Equivalente al Efectivo Procedente de (Utilizados en) Actividades de Financiación

Aumento (Disminución) Neto de Efectivo y Equivalente al Efectivo, antes de las Variaciones en las Tases de Cambio	-10.620.169	0
--	--------------------	----------

Notas a los Estados Financieros – Fundación Música en los Templos, con corte a 31 de Diciembre de 2017

FUNDACIÓN MÚSICA EN LOS TEMPLOS
NIT.: 830.052.267-3

NOTAS EXPLICATIVAS A LOS ESTADOS FINANCIEROS DEL 1 DE ENERO AL 30 DE JUNIO DE 2017

1. NATURALEZA JURÍDICA, OBJETO SOCIAL.

FUNDACIÓN MÚSICA EN LOS TEMPLOS, tiene inscripción No. S0009378 del 9 de diciembre de 1998, ante la Cámara de Comercio de Bogotá. Constituida mediante Acta No. 22 de septiembre de 1998, inscrita el 9 de diciembre de 1998, bajo el Número 00018923 del libro I de las Entidades sin Ánimo de Lucro. El término de duración es Indefinida. Su Domicilio principal es en la Ciudad de Bogotá D.C., en la Diagonal 46 No. 16 - 30.

La Fundación, tiene por objeto desarrollar las actividades relacionadas con el fomento de la Cultura. Acompañados de un excelente equipo de trabajo que se caracteriza por su eficiencia, eficacia y oportunidad a través de acciones que propendan por el bienestar y satisfacción de las necesidades de nuestros afiliados y aliados.

2. ORGANOS DE DIRECCIÓN, ADMINISTRACIÓN Y CONTROL

ORGANOS DIRECTIVOS

GERENTE

Es el Representante Legal de la empresa; Nombrado por un período de un año pudiendo ser removido o reelegido indefinidamente.

3. POLÍTICAS Y PRÁCTICAS CONTABLES

Para el proceso de identificación, registro, preparación y revelación de los Estados Financieros, La Fundación Música en los Templos, aplica el marco conceptual de la Contabilidad en Colombia según lo establecido en el decreto reglamentario 2649 de 1.993 que integra los principios de Contabilidad generalmente aceptados en concordancia con la ley 43 de 1.990, el decreto 2650 de 1.993 y sus decretos reglamentarios.

Notas a los Estados Financieros – Fundación Música en los Templos, con corte a 31 de Diciembre de 2017

La Fundación Música en los Templos, Utiliza el sistema de causación para el registro de los hechos económicos y financieros.

2.1. PERIODO CONTABLE

La Empresa tiene definido por estatutos efectuar un corte de sus cuentas, prepara y difundir Estados Financieros de Propósito General una vez al año, al 31 de Diciembre de 2017.

2.2. UNIDAD MONETARIA

La unidad Monetaria en Colombia, es el peso Colombiano.

2.3. OPERACIONES EN MONEDA EXTRANJERA

Los saldos de los Activos y Pasivos en Moneda Extranjera se contabilizaran en pesos Colombianos a las tasa de Cambio Vigente en la fecha de la transacción y se ajusta a la tasa de cierre de fin de mes (TRM).

2.4 INVENTARIOS

Están valuados al Costo. La compañía establece el costo de venta por el sistema de Inventario Permanente, el método de Inventarios es el Promedio Ponderado.

2.5 PROPIEDAD, PLANTA Y EQUIPO

Se contabilizan al costo de adquisición del activo. La depreciación se calcula usando el método de línea Recta sobre el 100% del costo de Adquisición. La vida útil para calcular la depreciación es:

- ❖ Equipo de Oficina, 10 años.
- ❖ Equipo de Comunicaciones, 5 años.
- ❖ Equipo de Computación, 5 años.

2.6 RECONOCIMIENTO DE INGRESOS, COSTOS Y GASTOS

Los Ingresos y Gastos se reconocen mediante el cumplimiento de la normas de realización, asociación y asignación, de tal manera que se logre el cómputo correcto del resultado neto del periodo. Son Reconocidos por el sistema de Causación.

EFFECTOS Y CAMBIOS EN LA INFORMACIÓN CONTABLE

Notas a los Estados Financieros – Fundación Música en los Templos, con corte a 31 de Diciembre de 2017

Al 31 de Diciembre, este rubro estaba conformado por las siguientes partidas:

SUCURSAL	NOMBRE ADMINISTRADOR	FECHA EXPEDICIÓN	FECHA VENCIMIENTO	VALOR
BULEVAR	CREDIFINANCIERA S.A.	12/02/2018	11/08/2018	\$4.836.288
BULEVAR	CREDIFINANCIERA	09/10/2017	09/04/2018	\$13.020.708
BULEVAR	CREDIFINANCIERA	21/12/2017	20/06/2018	\$613.438
BULEVAR	CREDIFINANCIERA	02/02/2018	01/08/2018	\$5.854.330
BULEVAR	CREDIFINANCIERA	02/02/2017	01/08/2018	\$29.042.724
TOTALES				\$53.367.488

Nota 4. CLIENTES

CUENTA	DETALLE	VALOR
13050501	FUNDACIÓN UNIVERSITARIA MONSERRATE	\$ 9.274.584
13050501	GRAN ESTACIÓN CENTRO COMERCIAL	\$ 2.130.000
TOTALES		\$ 11.404.584

Nota 5. IMPUESTOS, GRAVAMENES Y TASAS

Corresponde a la Suma de \$ - 5.639.972, cifra que representa el SALDO A FAVOR del IVA hasta el mes de Diciembre de 2017.

Nota 6. GASTOS NO OPERACIONALES

CUENTA	DETALLE	VALOR
	GASTOS BANCARIOS	\$ 1.101.846
	GASTOS EXTRAORDINARIOS	\$ 11.401.116
	DIVERSOS	\$ 10.690.003
TOTAL DISPONIBLE		\$ 20.017.514

Estas Notas hacen parte Integral de los Estados Financieros de FUNDACIÓN MÚSICA EN LOS TEMPLOS.

Cordialmente,